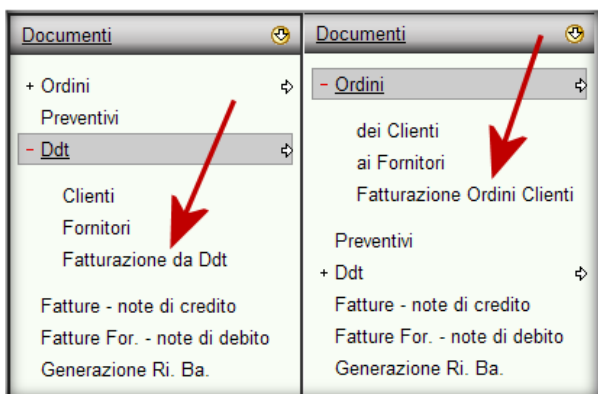
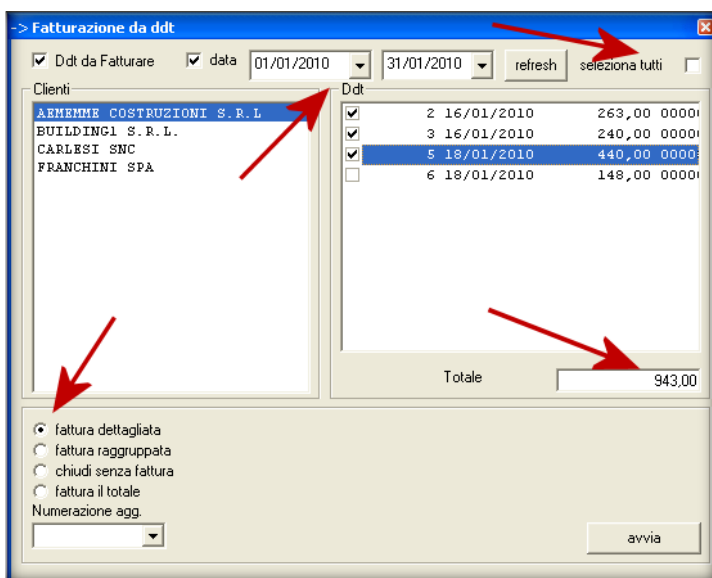


## 4.0 Fatturazione da documenti (ddt ed ordini clienti)



E' possibile fatturare in un'unica soluzione i ddt e gli ordini contrassegnati come fatturabili.



Per ogni Cliente è possibile vedere i documenti da fatturare nell'arco di tempo (data) indicato. Verranno fatturati i ddt o gli ordini che sono stati selezionati.

L'operazione di fatturazione viene fatta Cliente per Cliente, aprendo la form di fatturazione.

Le tipologie di fatturazione sono 4:

### **Fattura dettagliata**

Vengono riportate in fattura in modo dettagliato tutte le righe dei ddt distinte per ddt.

Premendo il pulsante avvia si apre la form della fatturazione.

Si riporta il dettaglio di ogni ddt preceduto da una riga di riferimento al ddt.

### **Fattura raggruppata**

Vengono riportati in fattura tutti gli articoli (una riga per ogni articolo) raggruppando le quantità.

Premendo il pulsante avvia si apre la form della fatturazione.

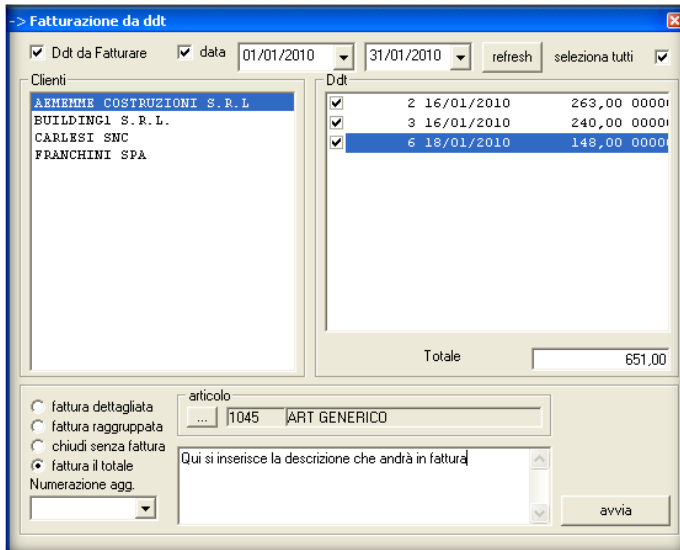
### **Chiudi senza fattura**

Chiude i ddt senza fatturarli.

I ddt vengono chiusi senza effettuare la fattura relativa.

### **Fattura il totale**

Si fattura l'importo totale dei ddt immettendo un'unica descrizione e legandola ad un articolo dell'anagrafica. Premendo il pulsante avvia si apre la form della fatturazione.



### **Video tutorial**

Nella sezione multimedia guarda i video tutorial dedicati alla Fatturazione da DDT ed Ordini

Fatturazione da Documenti di Trasporto (ddt)

<http://www.bomasoftware.it/multimedia/default.asp?ordine=001.001.003.009.000>